

MEPA



# MEPA Zero Lumo

Die neue Ära der WC-Betätigung

MEPA – Im Detail besser

powered by  
**REHAU**

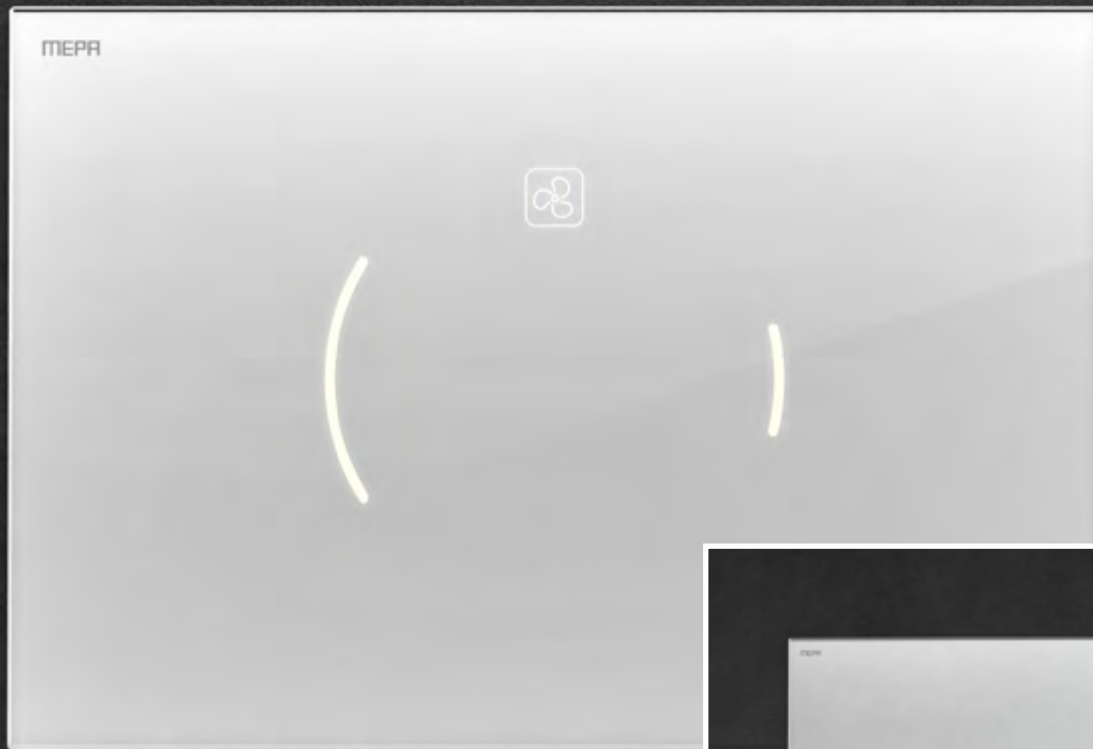


## Die neue Ära der WC-Betätigung

# Designsteuerung Zero Lumo

Die Zero Lumo verbindet Technik und Design auf eine neue Art und Weise. Die elektronische WC-Betätigung mit 2-Mengen-Technik kommt ganz ohne mechanische Tasten aus. Zusätzlich kann die im nextVIT Air-WC integrierte Geruchsabsaugung gesteuert werden.

Mit der Zero Lumo läutet MEPA eine neue Ära der WC-Betätigung ein – pures Design einer eleganten Glas-Oberfläche mit strahlenden Lichtakzenten.




2

1

Im Ruhemodus (1) steht die elegante Glas-Oberfläche der Zero Lumo im Fokus. Erfasst der Sensor einen Nutzer im Ansprechbereich, wird die Beleuchtung der Lichtsegmente durch sanftes Einblenden aktiviert (2). Die Lichtsegmente zeigen die Kontaktfelder für die kleine und große Spülmenge sowie für die Aktivierung der Air-WC Funktion\* an.

Die Spülauslösung (3) erfolgt automatisch oder manuell durch Berührung der Lichtsegmente. Dabei wird das aktivierte Lichtsegment für eine kurze Zeit aus- und anschließend wieder sanft einblendet. Mit dem Nachtlicht-Modus (4) sind die Segmente auch im Dunkeln sichtbar. Die Leuchtkraft wird automatisch in Abhängigkeit zum Umgebungslicht gesteuert.



3

4

\* nur sichtbar, nutzbar bei Installation in Verbindung mit MEPA Air-WC-Element (Art.-Nr. 514 820)



### Steuerung der Geruchsabsaugung beim MEPA Air-WC

Die Zero Lumo kann in Verbindung mit allen nextVIT WC-Elementen mit UP-Spülkasten Typ A31 eingebaut werden. Ihren vollen Funktionsumfang spielt die moderne Designsteuerung in Kombination mit dem MEPA Air-WC aus.

Die im Air-WC integrierte Geruchsabsaugung kann mit der Zero Lumo ebenfalls gesteuert werden. Die manuelle Auslösung der Lüfterfunktion erfolgt durch Berührung des entsprechenden Lichtsegments. Wahlweise kann auch die berührungslose, automatische Auslösung der Geruchsabsaugung aktiviert werden.



Zero Lumo




### Und so funktioniert das Air-WC:


- » 1 Belastete Luft entsteht in und knapp über der WC-Keramik.
- » 2 Die belastete Luft wird direkt im WC über das Spülrohr in den Spülkasten gesaugt.
- » 3 Der im Spülkasten integrierte Lüfter saugt die Luft aus dem WC – eine leckluftdichte Rückschlagklappe verhindert, dass belastete Luft zurück in den Raum gelangt.
- » 4 Über die Abluft-Flexleitung wird die belastete Luft aus dem Spülkasten und in die Abwasserleitung oder eine separate Abluftleitung geführt.

# Die neuartige Synthese aus Design und Funktion. **Modern, puristisch und funktional.**

## Produkthighlights



Steuerung ohne mechanische Tasten




hochwertige Glasoberfläche




Nachtlicht-Funktion mit umgebungslicht-abhängiger Intensitätssteuerung


## Montagevarianten




aufliegend



teileingelassen



fliesenbündig



Zero Lumo



WC-Element A31  
(Art.-Nr. 514 105)

Air-WC-Element  
zur manuellen  
Lüfterauslösung  
(Art.-Nr. 514 820)

## Technische Daten

- zur manuellen oder automatischen Spülauslösung bei MEPA UP-Spülkästen
- zur manuellen oder automatischen Lüfterauslösung von MEPA Air-WCs
- 2-Mengen-Technik, ohne mechanische Tasten
- Tasten durch Lichtbögen
- Design-Oberfläche Glas Weiß
- manuelle oder automatische Spülauslösung (aktivierbar)
- manuelle oder automatische Lüfterauslösung (aktivierbar)
- einstellbare Funktionen über IR-Fernbedienung:
  - Lüfterleistung und -nachlaufzeit
  - Nachtlicht (zuschaltbar)
  - Reinigungsstopp
  - Kindersicherung (aktivierbar)
  - Ansprechbereich
  - Hygienespülfunktion
- Netzbetrieb (Notstrombetrieb über Batterie)
- Statusanzeige für Batterieversorgung
- EasyConnect-System für werkzeuglose Montage der Betätigungsplatte

Art.-Nr. 421 870 für aufliegende/fliestenbündige Montage  
421 871 für teileingelassene Montage

# nextVIT – Vorwandinstallation neu gedacht

Die Zero Lumo kann in Verbindung mit nextVIT WC-Elementen mit UP-Spülkasten Typ A31 eingebaut werden. Eine neue Generation Vorwand mit noch mehr Details für schnelleres, einfacheres Arbeiten. Die clevere Alternative für alle, die nicht mit dem Strom schwimmen. Bei vielen Arbeitsschritten heißt es jetzt klicken statt schrauben dank EasyConnect: unsere Steigerung von werkzeugloser Montage. Inspiriert vom Austausch mit Installateuren und orientiert an dem, was sie brauchen.

**Im Detail besser.**

In unserer **nextVIT Produkt-Broschüre** finden Sie umfangreiche Informationen zu allen nextVIT Montageelementen, Vorwandinstallationstechniken und vieles mehr. Weitere attraktive Designs für WC- und Urinal-Spülsysteme finden Sie in unserem **Prospekt Betätigungsplatten**.

**Jetzt anfordern oder online herunterladen auf [www.mepa.de](http://www.mepa.de)**

Sie haben eine Frage? Schicken Sie uns eine E-Mail an [produktservice@mepa.de](mailto:produktservice@mepa.de). Wir helfen Ihnen gerne weiter.



**MEPA – Pauli und Menden GmbH**  
Rolandsecker Weg 37 | D-53619 Rheinbreitbach  
Tel. 02224/929-0 | Fax 02224/929-149  
[www.mepa.de](http://www.mepa.de) | [info@mepa.de](mailto:info@mepa.de)

Schreiben Sie uns  
[www.mepa.de/whatsapp](http://www.mepa.de/whatsapp)