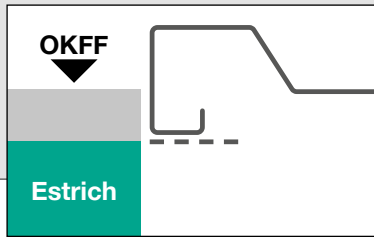


Checkliste

MEPA-Aquaproof Teileingelassen



Teileingelassen

Die Unterkante des Wannenrandes schließt bündig mit der Oberkante des Estrichs ab.

Ihre Notizen

.....


.....

.....

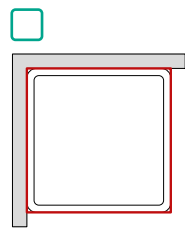
» 1. Bandlänge ermitteln

— abzdichtende Wannenseiten

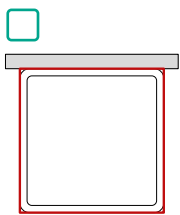
Duschwanne



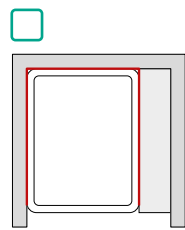
abzdichtende Wannenlänge
+ Zugabe 20 cm
+ 2x Wannenrandhöhe
= _____ cm



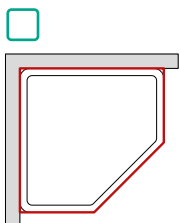
abzdichtende Wannenlänge
+ Zugabe 32 cm
+ 2x Wannenrandhöhe
= _____ cm



abzdichtende Wannenlänge
+ Zugabe 44 cm
+ 2x Wannenrandhöhe
= _____ cm

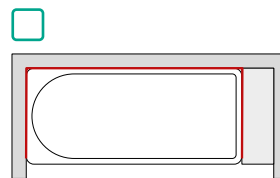


abzdichtende Wannenlänge
+ Zugabe 15 cm
+ 1x Wannenrandhöhe
= _____ cm

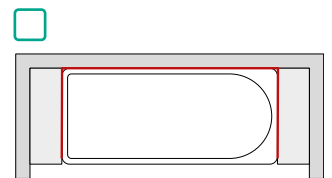


abzdichtende Wannenlänge
+ Zugabe 44 cm
+ 2x Wannenrandhöhe
= _____ cm

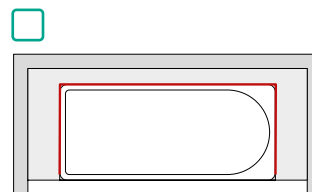
Badewanne



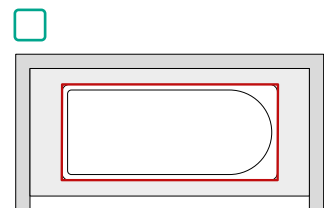
abzdichtende Wannenlänge
+ Zugabe 15 cm
+ 1x Wannenrandhöhe
= _____ cm



abzdichtende Wannenlänge
+ Zugabe 20 cm
+ 2x Wannenrandhöhe
= _____ cm



abzdichtende Wannenlänge
+ Zugabe 24 cm
= _____ cm



abzdichtende Wannenlänge
+ Zugabe 48 cm
= _____ cm

» 2. Fliesenstärke abfragen (nur bei Ablageflächen)

Maß Y = Abstand zwischen Kante Ablagefläche und vorderem Wannenrand = _____ mm



i Maß vom Fliesenleger zur exakten Anpassung des Fliesenaufbaus, damit dieser bündig mit Wanne abschließt

» 3. Wannenrandhöhe prüfen

Maß Wannenrand	Eignung für Einbau mit Aquaproof
<input type="checkbox"/> ≥ 25 mm	<input checked="" type="checkbox"/> geeignet
<input type="checkbox"/> ≤ 24 mm	<input checked="" type="checkbox"/> nicht geeignet zur Abdichtung mit Aquaproof

» 4. Estrichaussparung planen

	A (in mm)	B (in mm)
<input type="checkbox"/> ohne Schallschutz	3 – 9	2 – 10
<input type="checkbox"/> mit Schallschutz	7 – 12	2 – 10



A = Abstand Wanne zur Wand
B = Abstand Wanne zum Boden/
zur Ablagefläche

Montagevideos

Duschwanne:
qr.mepa.de/73

**Badewanne
mit Ablagefläche:**
qr.mepa.de/79

Haben Sie noch Fragen?

Weitere Infos zu unseren Aquaproof Produkten unter www.aquaproof.de.

Oder stellen Sie Ihre Fragen bequem per WhatsApp. Einfach eine Text- bzw. Sprachnachricht schicken oder anrufen:

WhatsApp-Nr.: 0176 / 212 733 68 oder www.mepa.de/whatsapp