

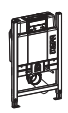
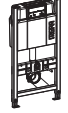

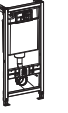








Produktkompass WC-Betätigungsplatten

Produktdetails, Farben und Elektronikausführungen entnehmen Sie bitte den angegebenen Seiten

System-Bauhöhe 85/100	System-Bauhöhe 120	System-Bauhöhe 120	Unimont
-----------------------	--------------------	--------------------	---------

Typ
UP-Spülkasten
Betätigung
Besonderheit
Artikel-Nr.

WC-Element Sanicontrol B31 vorne/oben --- 511 103 	WC-Element Sanicontrol B31 vorne/oben --- 511 104 	Step-WC-Element Sanicontrol R11 vorne Stepfunktion 4cm 514 807 	WC-Element Sanicontrol R11 vorne mit Zubehör E 514 102 	WC-Element Sanicontrol A31 vorne mit Zubehör E 514 101 	Hub-WC-Element Sanicontrol A31 vorne 7 cm Höhenvers. 514 805 	Eck-WC-Element Sanicontrol E21 vorne mit Bekl.-platten 512 803 	WC-Element BF Sanicontrol A31 vorne Barrierefrei 513 103 	Air-WC-Element Sanicontrol A12 vorne Geruchabsaugung 512 208 	Doppel-WC Sanicontrol A31 vorne Ständerleichtbau 514 806 
--	--	--	--	--	--	--	--	--	--

Typ
UP-Spülkasten
Betätigung
Besonderheit
Artikel-Nr.



Art-Nr.¹⁾

WC-Betätigungsplatten	Typ	Besonderheit	Weiss		Glanzchrom		Glanzchrom		Glanzchrom		Glanzchrom		Glanzchrom		Glanzchrom		Glanzchrom		Glanzchrom																										
			421 601	421 611	421 600	421 610	421 651	421 655	421 650	421 654	421 711	421 721	421 710	421 720	421 500	421 510	421 661	421 671		421 660	421 670	421 694	421 691	421 695	421 690	421 801	421 811	421 800	421 810	420 701	420 706	420 751	420 756	420 746	420 748	420 796	420 798	420 301	420 306	420 501	420 506	718 406	718 407	718 409	718 460 ⁴⁾
Sanicontrol R11	MEPAsun R11	Start/Stopp																																											
		2-Mengen																																											
	MEPAstar R11	Start/Stopp																																											
		2-Mengen																																											
	MEPAorbit R11	Start/Stopp																																											
		2-Mengen																																											
	MEPAsky R11	Start/Stopp + 2-Mengen																																											
		2-Mengen																																											
Sanicontrol A31 / B31	MEPAsun A31/B31	Start/Stopp																																											
		2-Mengen																																											
	MEPAstar A31/B31	Start/Stopp																																											
		2-Mengen																																											
	MEPAorbit A31/B31	1-Mengen																																											
		2-Mengen																																											
	Sanicontrol A21/E21	MEPAellipse A21/E21	Start/Stopp																																										
			2-Mengen ³⁾																																										
		MEPAcube A21/E21	Start/Stopp																																										
			2-Mengen																																										
		MEPAwave A21	Start/Stopp																																										
			2-Mengen																																										

WC-Elektronik	Lüfterautomatic Sanicontrol 950	MEPAellipse Netz																			
		MEPAcube Netz																			
	WC-Spülautomatic Sanicontrol 1065 ⁴⁾ Spülausl.: Funk Barrierefrei	MEPAsun A31 SiSt oder 2-M	Netz Batterie																		
		MEPAstar A31 SiSt oder 2-M	Funksender																		
		MEPAorbit A31 1-M oder 2-M																			
	WC-Spülautomatic Sanicontrol 1061 ⁴⁾ Spülausl.: E-Taster Barrierefrei	MEPAsun A31 SiSt oder 2-M																			
MEPAstar A31 SiSt oder 2-M																					
MEPAorbit A31 1-M oder 2-M																					

¹⁾Weitere Farben für WC-Betätigungsplatten finden Sie auf den angegebenen Seiten

²⁾A31/B31 nur für Betätigung von vorne

³⁾Betätigungsplatte MEPAellipse weiß 2-Mengen bereits im Lieferumfang enthalten!

⁴⁾WC-Betätigungsplatten müssen zusätzlich zur Elektronik bestellt werden

Technische Änderungen vorbehalten.