

Mit Sicherheit Performance ...

... bei der Planung – VariSOFT Planungssoftware für das Vorwandinstallations-System VariVIT II



Gut aufgestellt

Ausführung und Planung sind mit dem VariSOFT Programm kalkulierbar. Keine Überraschungen an der Baustelle, dass etwas fehlt oder nicht passt. Einfache Installation, vielfältige Möglichkeiten, großer Gestaltungsspielraum, schnelle und leichte Handhabung zeichnen VariSOFT, ähnlich unserem Vorwandinstallations-System VariVIT II aus. Planung leicht und überschaubar gemacht – mit VariSOFT.

- Beliebig viele Projektplanungen
- Materialkalkulation
- Montagezeitvorschläge
- Vorwände, Raumteiler, Trennwände
- 3D-Ansichten

Arbeitsschritte

1. ... mit Doppelklick z. B. die Option „Vorwand“ wählen
2. ... die Wand-Daten eingeben
3. ... „Einbauten“ anklicken und die entsprechenden Einbauelemente frei wählen. Mit Betätigung des grünen Pfeils werden diese automatisch in die Vorwandinstallation übernommen
4. ... über Drag & Drop die Abstände und Anordnung festlegen
5. ... mit „OK“ die fertige Vorschau betrachten

Effizienz durch Zeitgewinn

Planung des Materials und Kalkulation der Montage mit VariSOFT – für eine termingerechte Projektabwicklung



Neue Perspektiven

Zeitgemäße und lösungsorientierte Projektplanung mit VariSOFT:

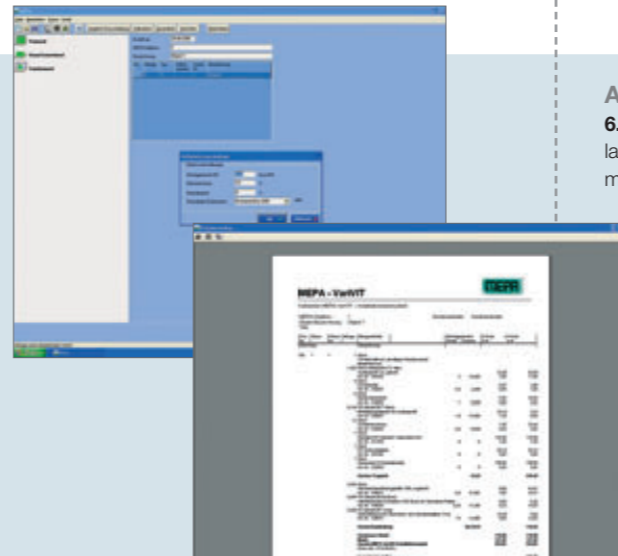
- Eckdaten des Projektes eingeben
- Montageelemente per Drag & Drop bedienfreundlich platzieren
- fertig

Zeitminimierung bei der Angebotserstellung und bei den Materialauszügen, per Klick ausdrucken. Montagezeitvorschläge helfen bei der termingerechten Projektabwicklung.

- Wenige Eingaben – komplette Ansichten, direkt vermaßt
- Per Klick – Angebotserstellung und Materialauszüge
- Zeitplanung für die Montage
- Online direkter Zugang zu aktuellen MEPA Produkten

Arbeitsschritte

6. ... unter „Kalkulation“, „Kalkulationsgrundlage“ komfortabel den Wert für die Montage-minute und den aktuellen Mehrwertsteuersatz eingeben
7. ... mit Betätigung des Buttons „Kalkulation“ erhalten Sie auf Knopfdruck Materialauszüge inklusive Montagezeitvorschlägen



Systemvoraussetzungen

Zum Durchstarten mit VariSOFT sind folgende Mindestsystemvoraussetzungen erforderlich:

Prozessor:	Pentium 400 MHz
Festplatte:	60 MB freier Speicherplatz auf der Festplatte
Arbeitsspeicher:	64 MB
Monitor:	17"
Grafikkarte:	800 x 600
Betriebssystem:	Microsoft® Windows NT / 2000 / XP

MEPA – Pauli und Menden GmbH


Hauptwerk und Vertrieb
Rolandsecker Weg 37
53619 Rheinbreitbach
Tel. 0 22 24 - 9 29 - 0
Fax 0 22 24 - 9 29 - 1 49
Internet www.mepa.de
E-Mail info@mepa.de

Werk Leipzig
Carsdorfer Höhe
04523 Pegau
Tel. 0 3 42 96 - 7 39 - 0
Fax 0 3 42 96 - 7 39 - 40

Werk und Vertrieb Österreich
Lemböckgasse 47
A-1230 Wien
Tel. 01 - 8 14 15 - 0
Fax 01 - 8 14 15 - 16
Internet www.mepa.at
E-Mail info@mepa.at

Das Vorwandinstallations-System VariVIT II hat mich bereits überzeugt, bitte senden Sie mir bitte das Programm VariSOFT (Schutzgebühr 50,- €) an folgende Adresse:

Planer / Architekt
 Installateur
 Großhandel




Original -CD mit Speed durchs Bild zeigen, Abb wird nach Freigabe der CD-Bedruckung erstellt

D Deutschland: Fax-Nr. 0 22 24 - 9 29 - 1 49
A Österreich: Fax-Nr. 01 - 814 15 - 16
 oder Online downloaden

Name	Funktion im Unternehmen
Vorname	
Firma	Firmenstempel
Straße	
PLZ	
Ort	
E-Mail	

Materialauszüge / Kostenkalkulation



Erbauende Ansichten ..

... und Klarheit bei der Materialermittlung und Angebotserstellung



Zu Ende gedacht

Ist die Planung abgeschlossen und abgestimmt, können mit wenigen Klicks ein Angebot und die kompletten Materialauszüge mit VariSOFT erstellt und ausgedruckt werden. Stets up to date – Änderungswünsche sind schnell umgesetzt, für mehr Produktivität.

Die Sicherheit bei der Planung, die Zeitersparnis bei der Auftragsabwicklung, die Offenheit und Übersichtlichkeit bei der Angebotserstellung und den Materialauszügen machen VariSOFT zu einem echten Partner bei der täglichen Arbeit.

Arbeitsschritte

- ... mit wenigen Klicks erhalten Sie unter „Angebot/Ausschreibung“ die fertige Bestellung für Ihren Großhandelspartner
- ... unter „Stückliste“ finden Sie eine komplette Auflistung mit Art.-Nr. und Mengenangaben
- ... und damit nichts vergessen wird – die Funktion „Projektmaterialliste“. Von der Anzahl der benötigten Gipskartonbekleidungsplatten bis zur Spachtelmasse werden hier die Verbrauchsmaterialien aufgeführt

Mit wenigen Klicks...

... VariVIT II planen – VariSOFT das Planungsprogramm von MEPA

